




Ateliers autonomes

Graphisme



Ateliers	Consigne	Compétence	Evaluation	Matériels
<p>Fleurs des écritures</p> 	<p>« Attache une pince à linge quand tu vois la même lettre que celle indiquée au centre de la fleur. »</p>	<p>Discriminer les différentes écritures d'une lettre.</p>	<p>Autocorrection par un point au dos de chaque image contenant le son indiqué au centre la fleur pour chaque fleur.</p>	<ul style="list-style-type: none"> - Fleurs des lettres - Pince à linge
<p>Tampons</p> 	<p>« Réécrit le mot à l'aide des tampons »</p>	<p>Discriminer les différentes écritures d'une lettre : scripte et cursive</p>	<p>Correction ultérieure par l'enseignante au moyen du cahier d'autonomie</p>	<ul style="list-style-type: none"> - Tampon - Cahier d'autonomie - Modèle de mot en écriture cursive
<p>Tracer dans la farine</p> 	<p>« Trace les lettres cursives dans la farine »</p>	<p>Maitriser le geste graphomoteur</p>	<p>Correction ultérieure par l'enseignante au moyen d'une photographie prise par l'élève</p>	<ul style="list-style-type: none"> - Bac de farine - Appareil photo - Modèle lettre en cursive

Tracer avec la pâte à modeler



« Reproduis les lettres avec la pâte à modeler »

Maitriser le geste graphomoteur

Correction ultérieure par l'enseignante au moyen d'une photographie prise par l'élève

- Pâte à modeler
- Modèle lettre en cursive
- Appareil photo

Atelier de copie




« Recopie sur ton cahier la ligne de ton choix »

- Maitriser le geste graphomoteur
- Copier de manière experte

Correction ultérieure par l'enseignante au moyen du cahier d'autonomie

- Atelier de copie
- Cahier d'autonomie
- Crayon à papier
- Gomme
- Taille-crayons

Lightbox et cursive



« Réécrit le mot à l'aide de la lightbox »

Discriminer les différentes écritures d'une lettre : scripte et cursive

Correction ultérieure par l'enseignante au moyen d'une photographie prise par l'élève

- Lightbox
- Appareil photo
- Modèle mot en cursive

Majuscules et minuscules



« Remets ensemble les pièces du puzzle pour chaque lettre »

- Discriminer les différentes écritures d'une lettre : majuscule / minuscule

Correction ultérieure par l'enseignante au moyen d'une photographie prise par l'élève.

- Puzzle
- Appareil photo